



oreca

OBSERVATOIRE RÉGIONAL
ET TERRITORIAL
ÉNERGIE CLIMAT AIR
DE BOURGOGNE FRANCHE-COMTÉ

Les profils de précarité énergétique en Bourgogne-Franche-Comté

09/11/2023

avec la
contribution de



ORECA EST PILOTÉ PAR

COORDONNÉ PAR ALTERRE EN PARTENARIAT
AVEC ATMO BOURGOGNE-FRANCHE-COMTÉ

ORECA S'APPUIE SUR LA
PLATEFORME OPTEEER

AVEC LE PARTENARIAT
SCIENTIFIQUE DE

**RÉGION
BOURGOGNE
FRANCHE
COMTÉ**


**RÉPUBLIQUE
FRANÇAISE**
*Liberté
Égalité
Fraternité*




**PRÉFET
DE LA RÉGION
BOURGOGNE
FRANCHE-COMTÉ**
*Liberté
Égalité
Fraternité*


alterre
bourgogne
franche-comté

Atmo^{BFC}
AIR - CLIMAT - ÉNERGIE
ACTEUR DE LA SANTÉ ENVIRONNEMENTALE

opteer
COMPRENDRE
LE TERRITOIRE,
CONSTRUIRE L'AVENIR

ThéMA
UNIR, DÉFINIR, Théoriser & Modéliser pour Améliorer

Précarité énergétique : De quoi parle-t-on ?

Pour le logement :

Sont considérés comme **vulnérables** les ménages ayant un **Taux d'effort énergétique (TEE) > 8 %**



$$\text{Taux d'effort énergétique Logement} = \frac{\text{Dépenses énergétiques dans le logement (1)}}{\text{Revenu disponible du ménage (2)}}$$

(1) tous usages : chauffage, ECS, cuisson, électricité spécifique

(2) revenus imposables – impôts sur le revenu + aides

➔ Lorsque le ménage est vulnérable et fait partie des **30 % des ménages les plus modestes**, on parle alors de **précarité énergétique** pour le logement

Précarité énergétique : De quoi parle-t-on ?

Pour la mobilité :

Sont considérés comme **vulnérables** les ménages ayant un **Taux d'effort énergétique (TEE) > 4,5 %**



$$\text{Taux d'effort énergétique Mobilité} = \frac{\text{Dépenses énergétiques pour les déplacements (1)}}{\text{Revenu disponible du ménage (2)}}$$

(1) tous types de déplacements : Déplacements Travail, Etudes, Achats, Autres motifs

(2) revenus imposables – impôts sur le revenu + aides

➔ Lorsque le ménage est vulnérable et fait partie des **30 % des ménages les plus modestes**, on parle alors de **précarité énergétique** pour la mobilité



Les profils exposés à la précarité énergétique liée au logement en Bourgogne-Franche-Comté

3 groupes de caractéristiques permettent d'identifier des facteurs de vulnérabilité :

1. Le ménage
2. Le logement
3. Le territoire



Les profils exposés à la précarité énergétique liée au logement en Bourgogne-Franche-Comté

A propos des caractéristiques des ménages :



- **L'âge :**

- **Les ménages âgés :** **plus d'un ménage sur deux** en situation de précarité énergétique a **plus de 65 ans** (55 %)
- **Les jeunes ménages :** près de 40 % des ménages de **moins de 25 ans** sont exposés



- **Type d'activité du ménage :**

- **Les actifs sont moins exposés :** 16 % seulement. Ce taux diminue encore lorsque le référent du ménage est titulaire d'un emploi dans la fonction publique, d'un CDI, lorsqu'il est employeur, lorsqu'il travaille à plein temps.
- **La population hors actifs :** les retraités, étudiants, chômeurs, inactifs sont surexposés



Les profils exposés à la précarité énergétique liée au logement en Bourgogne-Franche-Comté

A propos des caractéristiques des ménages :

- Statut d'occupation du logement :
 - Les propriétaires : 1 ménage en situation de précarité sur 2 est un propriétaire (effet volume)
 - Les locataires : en proportion 23 % des locataires et 24 % des locataires HLM sont exposés, contre 16 % des propriétaires occupants (effet revenu)



Les profils exposés à la précarité énergétique liée au logement en Bourgogne-Franche-Comté

A propos des caractéristiques des logements :

- Période de construction du logement :



- Les logements anciens : les habitants des **logements construits avant 1970** sont surexposés à la précarité énergétique (27 % d'entre eux sont exposés, contre 8 % après 1970)

- Type de combustible :



- Le fioul et l'électrique : une tendance des ménages avec chauffage au **fioul ou électrique** a été surexposée (22 % et 21 % contre 19 % en moyenne)

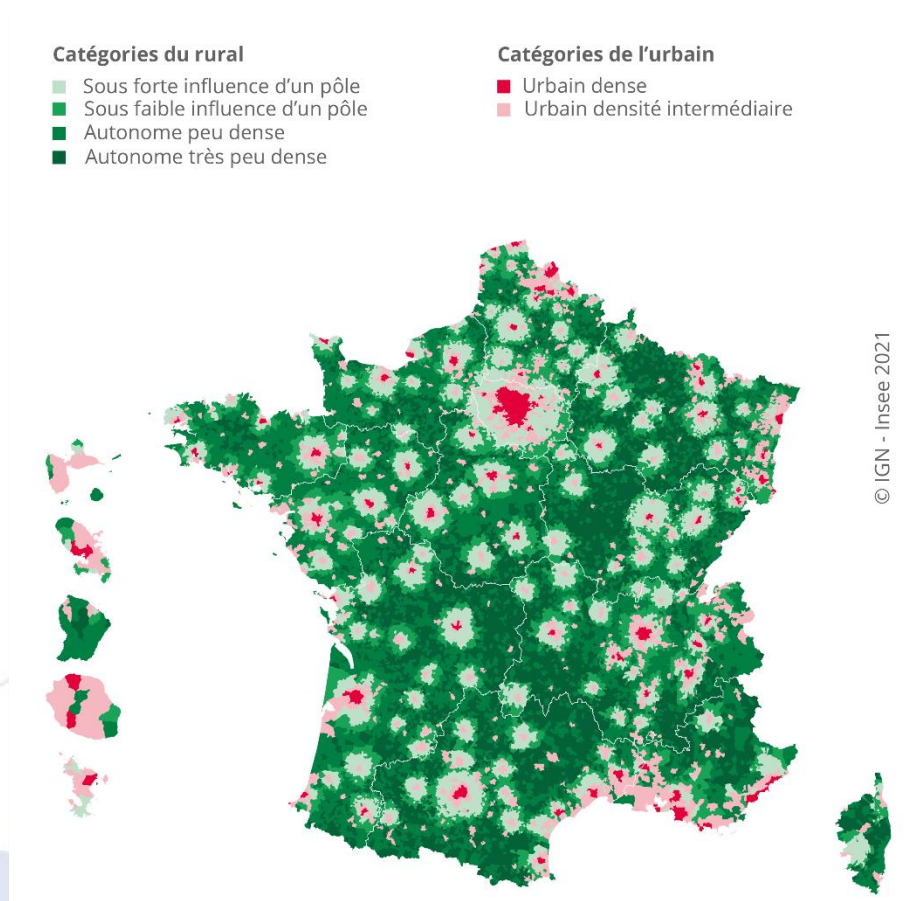


Les profils exposés à la précarité énergétique liée au logement en Bourgogne-Franche-Comté

A propos du territoire :

Zonage utilisé : typologie du territoire de l'INSEE en fonction de la densité de population et du degré d'influence des pôles d'emplois, donnant lieu à 6 catégories de communes :

- **Urbain :** Urbain dense | Urbain densité intermédiaire
- **Rural périurbain :** Rural sous forte influence d'un pôle | Rural sous faible influence d'un pôle
- **Rural autonome :** Rural autonome peu dense | Rural autonome très peu dense





Les profils exposés à la précarité énergétique liée au logement en Bourgogne-Franche-Comté

A propos du territoire :



- **Les espaces urbains** : ils concentrent 45 % des ménages exposés à la précarité (et 47 % de la population) (effet volume)



- **Les communes rurales** : d'un point de vue relatif, elles sont surexposées, 22 % des ménages sont en situation de précarité (contre 18 % en moyenne dans les pôles urbains)



- **Le périurbain** : il apparaît comme le zonage le moins exposé à la précarité énergétique que ce soit d'un point de vue absolu ou relatif



Les profils exposés à la précarité énergétique liée au logement en Bourgogne-Franche-Comté



- Plus de la moitié des ménages exposés à la précarité énergétique pour le logement sont des ménages dont le référent a **plus de 65 ans**. Dans la quasi-totalité des cas, ces ménages sont constitués **d'une personne seule**.


➔ 1 ménage précaire sur 10 est un ménage dont le référent a plus de 65 ans et est propriétaire d'une maison ancienne, de grande taille ou intermédiaire, en milieu rural.



- 4 ménages dont le référent a **moins de 25 ans** sur 10 sont précaires.

➔ Près de la moitié (45 %) sont locataires d'un appartement de taille intermédiaire ou de petite taille en milieu urbain.

➔ Parmi ces ménages précaires de moins de 25 ans, les chômeurs et les étudiants sont particulièrement surexposés : près de 3 fois plus que la moyenne (57 %)



- Les habitants de **logements anciens** : 70 % habitent un logement construit avant 1970

➔ Lorsque le chauffage est électrique ou au fioul, les habitants de ces logements anciens sont nettement surexposés (respectivement 34 % et 30%)



Les profils exposés à la précarité énergétique pour se déplacer en Bourgogne-Franche-Comté

2 groupes de caractéristiques qui permettent d'identifier des facteurs de vulnérabilité :

1. Le territoire
2. Le ménage



Les profils exposés à la précarité énergétique pour se déplacer en Bourgogne-Franche-Comté

Le type de territoire :



- **Les zones urbaines** : pour près de 1 ménage précaire sur 2 pour la mobilité, le référent du ménage est situé en pôle urbain (effet volume)



- **Les zones rurales surexposées et, dans une moindre mesure, le périurbain sous faible influence d'un pôle :**

➔ 19 % des ménages situés en zones rurales sont exposés à la précarité pour la mobilité, c'est 2 points de plus qu'en centre urbain et 5 points de plus que dans les communes sous forte influence d'un pôle



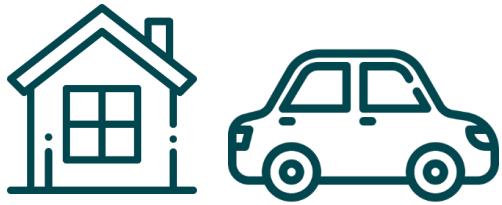
➔ 18 % des ménages situés en périurbain sous faible influence d'un pôle sont exposés à la précarité pour la mobilité.



Les profils exposés à la précarité énergétique pour se déplacer en Bourgogne-Franche-Comté

Les profils :

- **La population hors actifs** : les chômeurs, étudiants, retraités et inactifs concentrent 60 % des ménages précaires pour la mobilité (deux fois plus exposés à la précarité liée à la mobilité que les actifs > Effet revenu)
- **Les actifs supportant un coût élevé de transport** :
 - ➔ près de la moitié des actifs sont exposés à la vulnérabilité énergétique > Risque de bascule en précarité
 - ➔ 1 actif sur 10 est exposé à une situation de précarité, soit 40 % des ménages précaires (dont 78 % utilisent une voiture pour se rendre au travail)
 - ➔ en zones rurales et périurbaines éloignées, près de 15 % des actifs sont exposés à la précarité pour la mobilité, c'est 5 points de plus qu'en zone sous forte influence d'un pôle et 3 points de plus qu'en milieu urbain > Effet éloignement des équipements, services et lieu de travail



Les profils exposés à la double précarité énergétique en Bourgogne-Franche-Comté

Des caractéristiques qui impactent fortement le revenu du ménage :



- **Les personnes seules** : près de 9 ménages sur 10 en situation de double précarité sont constitués d'une seule personne



- **Les familles monoparentales** : près de 9 % des ménages en situation de double précarité sont des familles monoparentales (alors qu'elles ne représentent que 5 % des ménages)



- **Le niveau de diplôme** : 82 % des référents de ménage (hors plus de 65 ans) en situation de double précarité ont un **niveau de diplôme inférieur au baccalauréat**. A mesure que le niveau de diplôme augmente, le niveau d'exposition chute.

MERCI DE VOTRE ATTENTION

Plus de ressources sur WWW.ORECA-BFC.FR

ORECA EST PILOTÉ PAR

COORDONNÉ PAR ALTERRE EN PARTENARIAT
AVEC ATMO BOURGOGNE-FRANCHE-COMTÉ

ORECA S'APPUIE SUR LA
PLATEFORME OPTEEER

AVEC LE PARTENARIAT
SCIENTIFIQUE DE